

ПЛАНЫ СОЗДАВАЕМОГО ОБЪЕКТА

ОБЪЕКТ: Многофункциональный жилой комплекс
по адресу: г. Москва, Ильменский проезд, вл. 14. I очередь строительства

ПАРКИНГ



Главный архитектор проекта:

Буланкина Е.В.
Алексеев И.П.

Главный инженер проекта:

Грёмушкин И.Г.

Застройщик: ООО "РУБЛЕВСКИЙ ПАРК"
Москва, 2017

Содержание

№ листа	Наименование листа
2	Содержание
3	Пояснительная записка
4	Технико-экономические показатели
5	Ситуационный план
6	План -1 этажа
7	Фрагмент плана -1 этажа №1
8	Фрагмент плана -1 этажа №2
9	Фрагмент плана -1 этажа №3
10	Фрагмент плана -1 этажа №4
11	Фрагмент плана -1 этажа №5
12	Фрагмент плана -1 этажа №6
13	Фрагмент плана -1 этажа №7

Пояснительная записка

Объект капитального строительства: Многофункциональный жилой комплекс по адресу: г. Москва, Ильменский проезд, вл.14. Категория земель: «земли населенных пунктов». Проектируемый Многофункциональный жилой комплекс расположен на бывшей промышленной территории, включает в себя I, II и III очереди строительства.

В I очередь строительства входят следующие объекты: жилой корпус А (со встроенным ДОУ); жилой корпус В; жилой корпус К-1,2; подземная автостоянка.

Территория многофункционального жилого комплекса граничит:

- С северо-запада - с Пяловской улицей и с жилым комплексом;
- С северо-востока - с Дмитровским шоссе;
- С юго-востока с существующей жилой застройкой;
- С юго-запада - Ильменским проездом, и зданием завода противопожарного оборудования.

Проектными предложениями предусматривается возведение многоэтажных многоквартирных жилых домов со встроенным комплексом обслуживающих помещений и объектов, в том числе помещений учреждения дошкольного образования.

Планировочная организация предусматривает два основных въезда на территорию жилого комплекса:

- с северо-западной стороны, с Пяловской улицы,
- с юго-восточной стороны с межквартального проезда.

Организация проездов учитывается с формированием по одной из сторон каждого проезда пешеходной зоны, отделенной от основной зоны проезжей части бордюром.

Основные автомобильные проезды вокруг придомовых территорий проходят вдоль внешних границ отведенного участка, оставляя дворы преимущественно пешеходными. Пожарные проезды жилых домов и спортивно-развлекательного центра выполнены с соблюдением всех необходимых нормативных отступов, радиусов и СТУ. Возможность проезда во дворы пожарной техники сохранена.

Основной технологической и логистической связью помещений хранения автомобилей в пределах I очереди строительства, а также между I, II и III очередью в целом, является единый широкий двухполосный транзитный проезд в осях «Пр-Рр» в направлении юго-восток - северо-запад (проходящий вдоль буквенных осей). Этот проезд соединяет между собой въездную рампу I очереди и въездную рампу II очереди.

В северной части автостоянки расположена рампа. Данная рампа является логистической вертикальной связью между уровнем земли и «минус» 1 этажом. Уклоны рампы на прямолинейных участках не превышает 18%, на криволинейных участках не превышает 13%. Въездная рампа криволинейная двухпутная (по одной полосе движения в каждую сторону шириной не менее 4 м).

Помещения хранения автомобилей представляют собой последовательно расположенные изолированные пространства - пожарные секции, площадь каждой из которых не превышает 3600 м².

Пространственная, планировочная и функциональная организация подземной автостоянки:

Подземная автостоянка состоит из подземного этажа, а также компактора для вывоза мусора, который частично заглублен в землю и имеет непосредственную технологическую и конструктивную связь с помещениями подземной автостоянки. При этом, компактор для вывоза мусора проектом не рассматривается как полноценный надземный или цокольный этаж, а лишь как часть подземной автостоянки.

Подземная автостоянка (I очередь строительства) расположена под проектируемыми многоквартирными жилыми домами «А», «В» и «К1-К2», занимая подавляющую часть площади земельного участка. Подземное пространство под многоквартирными жилыми домами проектом относится к подземной автостоянке. При этом, технические и вспомогательные помещения, расположенные под жилыми домами «А1-А2» с противопожарной точки зрения составляют со смежным помещением хранения автомобилей в осях 11р-14р единую пожарную секцию. Аналогично, технические и вспомогательные помещения, расположенные под жилым домом «К1» составляют единую пожарную секцию со смежным помещением хранения автомобилей в осях 17р-20р; под жилым домом «К2» составляют единую пожарную секцию со смежным помещением хранения автомобилей в осях 23р-26р; под жилым домом «В1» составляют единую пожарную секцию со смежным помещением хранения автомобилей в осях 26р-29р; под жилым домом «В2» составляют единую пожарную секцию со смежным помещением хранения автомобилей в осях 20р-23р; под жилым домом «В3» составляют единую пожарную секцию со смежным помещением хранения автомобилей в осях 17р-20р. Площадь пожарных секций не превышает 3600 м². Технические и вспомогательные помещения под жилыми домами отделены от лестничных клеток и лифтов тамбур-шлюзами с подпором воздуха.

Автостоянка сложной в плане формы, близкой к прямоугольной. Размеры в осях «минус» 1 этажа составляют 155,26м x 154,02м.

Высота «минус» 1 этажа «в чистоте» составляет 3,00 м. Данные высоты характерны для основной части этажа, не принимая во внимание местные изменения высот.

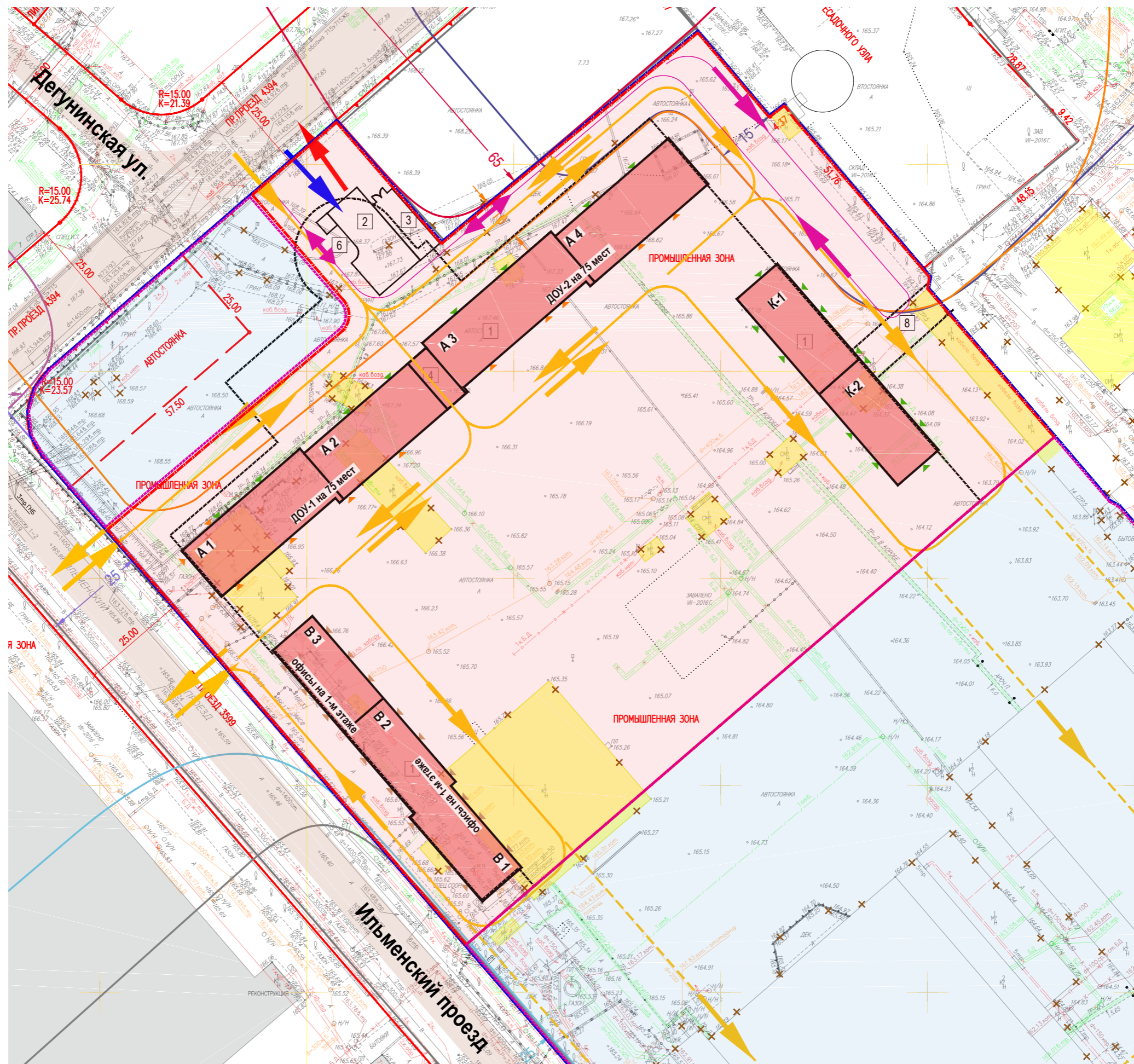
За относительную отметку ±0,000 принят уровень «чистого пола» первого этажа жилого корпуса «В3», что соответствует абсолютной отметке 165,80 м.

Площадки с разными отметками соединяются путем устройства прямолинейных рамп и пандусов:

- для проезда автотранспорта - с уклоном не более 18%;
- для эвакуации людей и передвижения МГН - с уклоном не более 1:6.

Технико-экономические показатели

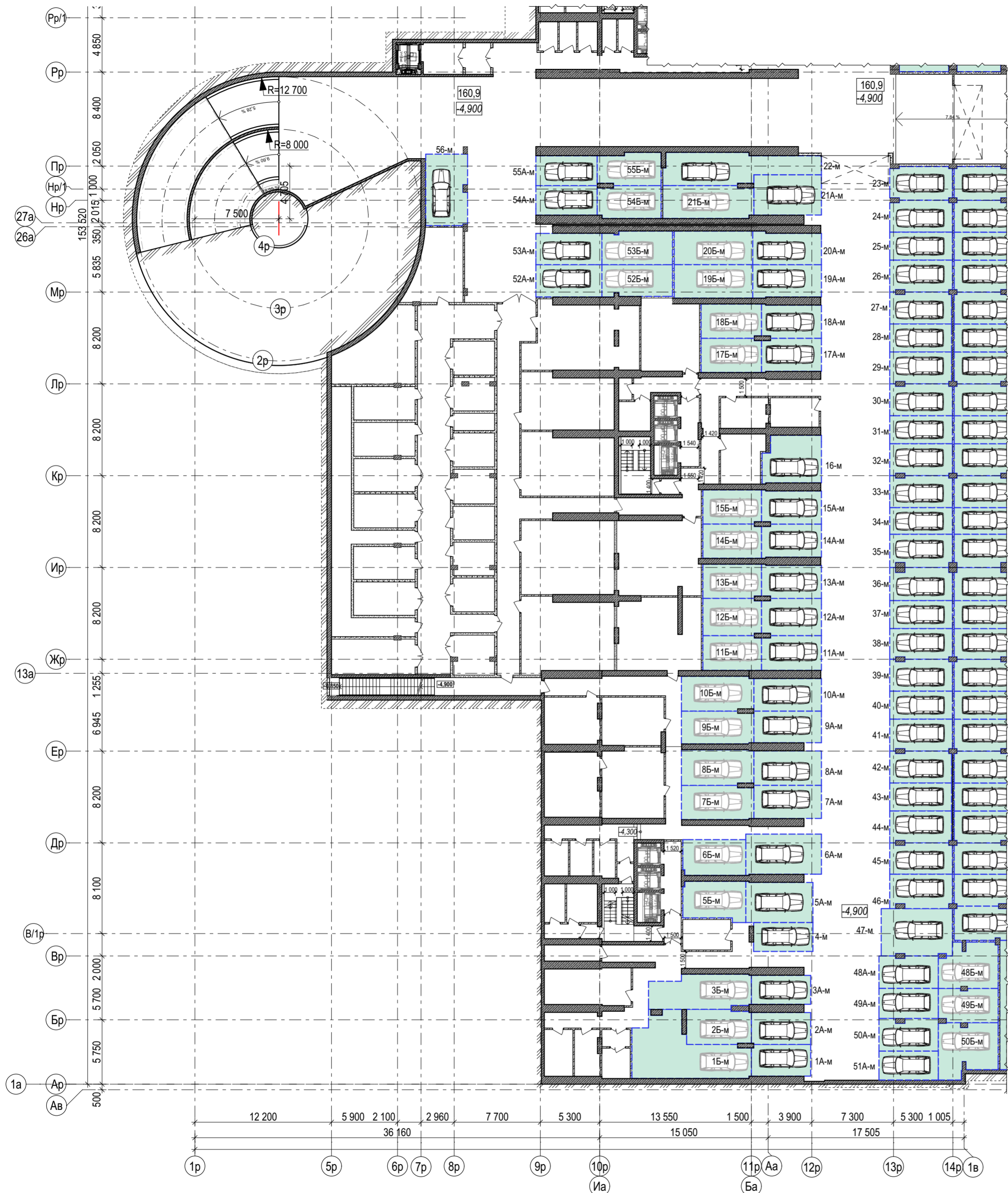
№ п/п	Наименование	Значение	Ед. изм.
1	Площадь земельного участка	7,5351	Га
2	Площадь застройки	20130,92	м ²
3	Количество этажей	2	
4	Фактическое количество машиномест в подземной автостоянке (м/м), в т.ч.:	576	



План -1 этажа



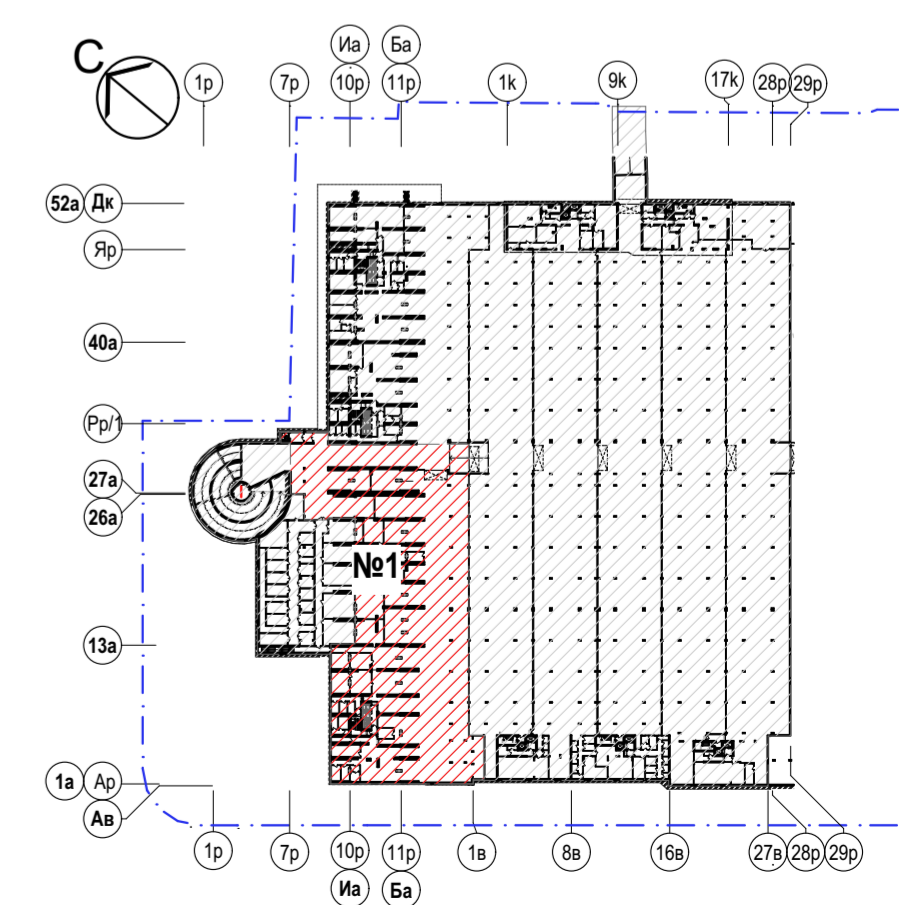
Фрагмент плана -1 этажа №1



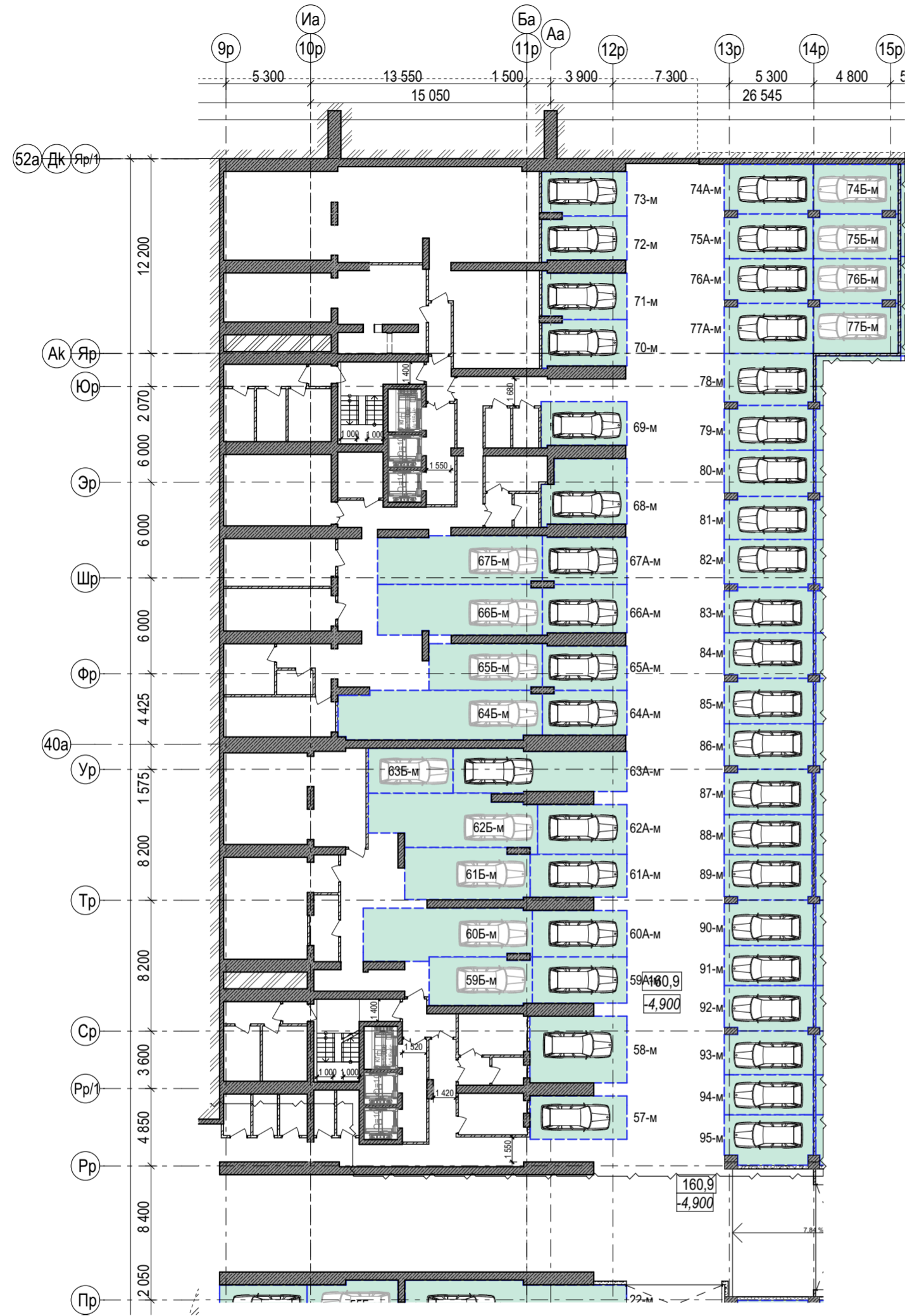
Сводная экспликация машиномест.
Фрагмент плана -1 этажа №1

Этаж	Номер машиноместа	Площадь, м2	Этаж	Номер машиноместа	Площадь, м2	Этаж	Номер машиноместа	Площадь, м2
-1 этаж	1А-м	14,90	-1 этаж	15Б-м	15,81	-1 этаж	38-м	15,07
-1 этаж	1Б-м	43,19	-1 этаж	16-м	21,30	-1 этаж	39-м	15,70
-1 этаж	2А-м	15,08	-1 этаж	17А-м	15,67	-1 этаж	40-м	14,00
-1 этаж	2Б-м	17,63	-1 этаж	17Б-м	16,30	-1 этаж	41-м	15,70
-1 этаж	3А-м	13,67	-1 этаж	18А-м	15,67	-1 этаж	42-м	15,49
-1 этаж	3Б-м	26,25	-1 этаж	18Б-м	16,30	-1 этаж	43-м	13,80
-1 этаж	4-м	13,67	-1 этаж	19А-м	17,80	-1 этаж	44-м	15,49
-1 этаж	5А-м	21,51	-1 этаж	19Б-м	20,89	-1 этаж	45-м	15,42
-1 этаж	5Б-м	18,73	-1 этаж	20А-м	17,39	-1 этаж	46-м	16,68
-1 этаж	6А-м	24,23	-1 этаж	20Б-м	21,00	-1 этаж	47-м	26,56
-1 этаж	6Б-м	17,81	-1 этаж	21А-м	21,74	-1 этаж	48А-м	15,20
-1 этаж	7А-м	17,82	-1 этаж	21Б-м	23,33	-1 этаж	48Б-м	20,03
-1 этаж	7Б-м	19,37	-1 этаж	22-м	33,47	-1 этаж	49А-м	14,22
-1 этаж	8А-м	18,57	-1 этаж	23-м	16,38	-1 этаж	49Б-м	15,93
-1 этаж	8Б-м	20,18	-1 этаж	24-м	15,70	-1 этаж	50А-м	15,12
-1 этаж	9А-м	17,06	-1 этаж	25-м	14,00	-1 этаж	50Б-м	23,74
-1 этаж	9Б-м	18,88	-1 этаж	26-м	15,70	-1 этаж	51А-м	13,69
-1 этаж	10А-м	17,52	-1 этаж	27-м	15,49	-1 этаж	52А-м	16,99
-1 этаж	10Б-м	19,97	-1 этаж	28-м	13,80	-1 этаж	52Б-м	17,75
-1 этаж	11А-м	16,44	-1 этаж	29-м	15,49	-1 этаж	53А-м	16,49
-1 этаж	11Б-м	16,07	-1 этаж	30-м	15,70	-1 этаж	53Б-м	18,51
-1 этаж	12А-м	17,43	-1 этаж	31-м	14,00	-1 этаж	54А-м	14,39
-1 этаж	12Б-м	17,08	-1 этаж	32-м	15,70	-1 этаж	54Б-м	16,22
-1 этаж	13А-м	15,67	-1 этаж	33-м	15,73	-1 этаж	55А-м	14,60
-1 этаж	13Б-м	15,81	-1 этаж	34-м	13,34	-1 этаж	55Б-м	15,85
-1 этаж	14А-м	15,67	-1 этаж	35-м	16,07	-1 этаж	56-м	23,53
-1 этаж	14Б-м	15,81	-1 этаж	36-м	16,07			
-1 этаж	15А-м	15,67	-1 этаж	37-м	14,00			

Условные обозначения:
 маркер машиноместа
 112 А — А/Б только для зависимых м/м
 — условный номер машиноместа



Фрагмент плана -1 этажа №2



Сводная экспликация машиномест.
Фрагмент плана -1 этажа №2

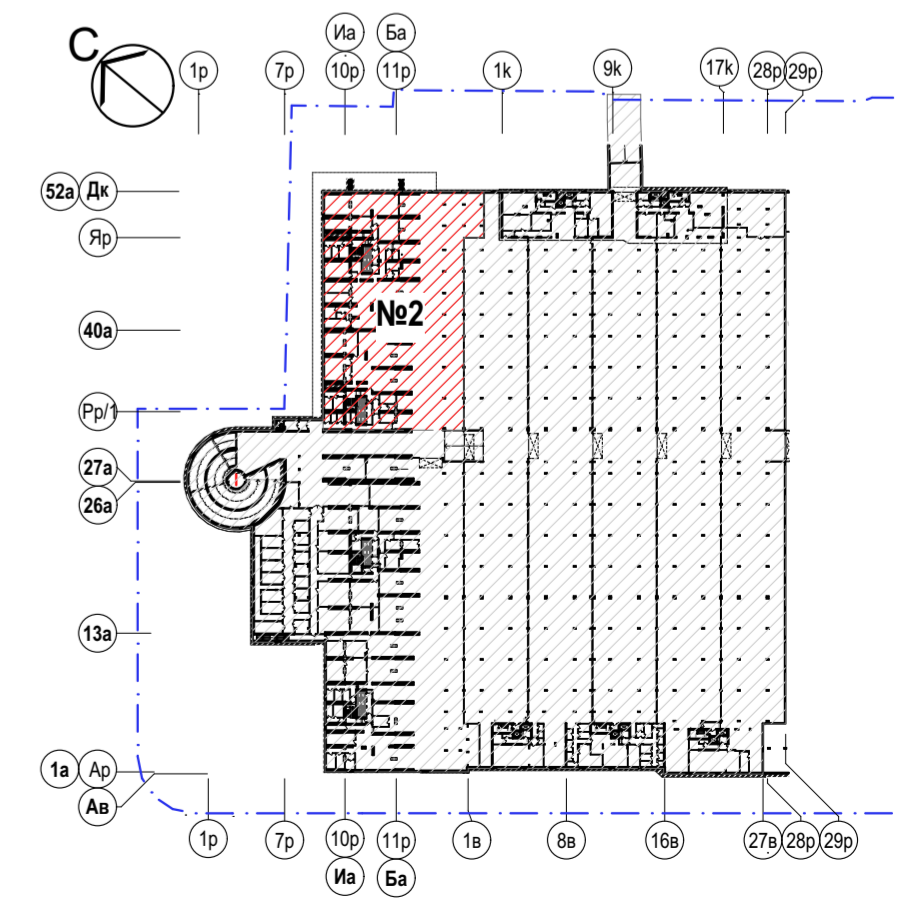
Этаж	Номер машиноместа	Площадь, м2	Этаж	Номер машиноместа	Площадь, м2
-1 этаж	57-м	16,45	-1 этаж	74А-м	17,06
-1 этаж	58-м	25,41	-1 этаж	74Б-м	16,22
-1 этаж	59А-м	17,20	-1 этаж	75А-м	15,38
-1 этаж	59Б-м	19,33	-1 этаж	75Б-м	14,62
-1 этаж	60А-м	17,20	-1 этаж	76А-м	15,38
-1 этаж	60Б-м	33,10	-1 этаж	76Б-м	14,62
-1 этаж	61А-м	16,24	-1 этаж	77А-м	17,28
-1 этаж	61Б-м	25,03	-1 этаж	77Б-м	16,43
-1 этаж	62А-м	17,49	-1 этаж	78-м	17,95
-1 этаж	62Б-м	32,41	-1 этаж	79-м	15,38
-1 этаж	63А-м	28,81	-1 этаж	80-м	15,94
-1 этаж	63Б-м	14,95	-1 этаж	81-м	14,82
-1 этаж	64А-м	14,68	-1 этаж	82-м	16,50
-1 этаж	64Б-м	38,47	-1 этаж	83-м	15,66
-1 этаж	65А-м	14,59	-1 этаж	84-м	15,66
-1 этаж	65Б-м	20,64	-1 этаж	85-м	15,66
-1 этаж	66А-м	15,91	-1 этаж	86-м	15,66
-1 этаж	66Б-м	32,52	-1 этаж	87-м	15,45
-1 этаж	67А-м	15,50	-1 этаж	88-м	13,76
-1 этаж	67Б-м	30,95	-1 этаж	89-м	15,45
-1 этаж	68-м	20,76	-1 этаж	90-м	15,65
-1 этаж	69-м	14,80	-1 этаж	91-м	13,95
-1 этаж	70-м	15,22	-1 этаж	92-м	15,65
-1 этаж	71-м	15,22	-1 этаж	93-м	15,09
-1 этаж	72-м	14,48	-1 этаж	94-м	13,95
-1 этаж	73-м	14,56	-1 этаж	95-м	16,90

Условные обозначения:

маркер машиноместа

112 А — А/Б только для зависимых м/м

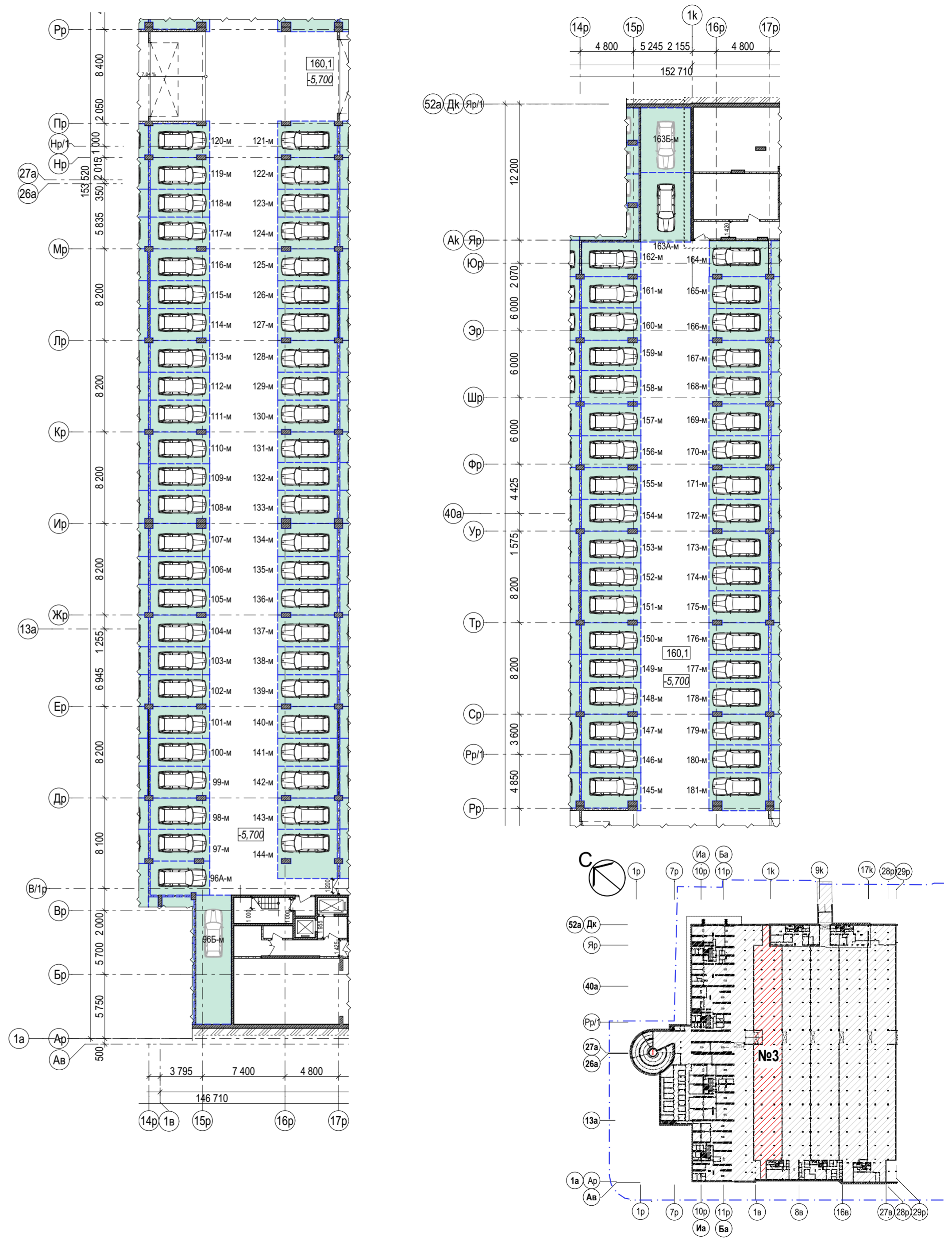
— условный номер машиноместа



Сводная экспликация машиномест.
Фрагмент плана -1 этажа №3

Этаж	Номер машиноместа	Площадь, м2	Этаж	Номер машиноместа	Площадь, м2
-1 этаж	96А-м	15,92	-1 этаж	139-м	14,95
-1 этаж	96Б-м	36,74	-1 этаж	140-м	14,95
-1 этаж	97-м	14,95	-1 этаж	141-м	13,33
-1 этаж	98-м	14,68	-1 этаж	142-м	14,95
-1 этаж	99-м	14,95	-1 этаж	143-м	14,68
-1 этаж	100-м	13,33	-1 этаж	144-м	23,13
-1 этаж	101-м	14,95	-1 этаж	145-м	16,24
-1 этаж	102-м	14,95	-1 этаж	146-м	13,33
-1 этаж	103-м	13,33	-1 этаж	147-м	14,42
-1 этаж	104-м	14,95	-1 этаж	148-м	14,95
-1 этаж	105-м	14,35	-1 этаж	149-м	13,33
-1 этаж	106-м	13,33	-1 этаж	150-м	14,95
-1 этаж	107-м	15,31	-1 этаж	151-м	14,95
-1 этаж	108-м	15,36	-1 этаж	152-м	13,33
-1 этаж	109-м	12,67	-1 этаж	153-м	14,95
-1 этаж	110-м	14,95	-1 этаж	154-м	14,95
-1 этаж	111-м	14,95	-1 этаж	155-м	14,95
-1 этаж	112-м	13,33	-1 этаж	156-м	14,95
-1 этаж	113-м	14,95	-1 этаж	157-м	14,94
-1 этаж	114-м	14,95	-1 этаж	158-м	15,75
-1 этаж	115-м	13,33	-1 этаж	159-м	14,15
-1 этаж	116-м	14,95	-1 этаж	160-м	15,22
-1 этаж	117-м	14,95	-1 этаж	161-м	14,68
-1 этаж	118-м	13,33	-1 этаж	162-м	16,22
-1 этаж	119-м	14,95	-1 этаж	163А-м	27,99
-1 этаж	120-м	15,69	-1 этаж	163Б-м	25,92
-1 этаж	121-м	16,62	-1 этаж	164-м	16,72
-1 этаж	122-м	14,95	-1 этаж	165-м	14,95
-1 этаж	123-м	13,33	-1 этаж	166-м	14,95
-1 этаж	124-м	14,95	-1 этаж	167-м	14,95
-1 этаж	125-м	14,95	-1 этаж	168-м	14,95
-1 этаж	126-м	13,33	-1 этаж	169-м	14,99
-1 этаж	127-м	14,95	-1 этаж	170-м	14,91
-1 этаж	128-м	14,95	-1 этаж	171-м	14,95
-1 этаж	129-м	13,33	-1 этаж	172-м	14,95
-1 этаж	130-м	14,95	-1 этаж	173-м	14,95
-1 этаж	131-м	14,32	-1 этаж	174-м	13,33
-1 этаж	132-м	13,29	-1 этаж	175-м	14,95
-1 этаж	133-м	15,36	-1 этаж	176-м	14,95
-1 этаж	134-м	15,31	-1 этаж	177-м	13,33
-1 этаж	135-м	13,33	-1 этаж	178-м	14,95
-1 этаж	136-м	14,35	-1 этаж	179-м	14,42
-1 этаж	137-м	14,95	-1 этаж	180-м	13,33
-1 этаж	138-м	13,33	-1 этаж	181-м	17,17

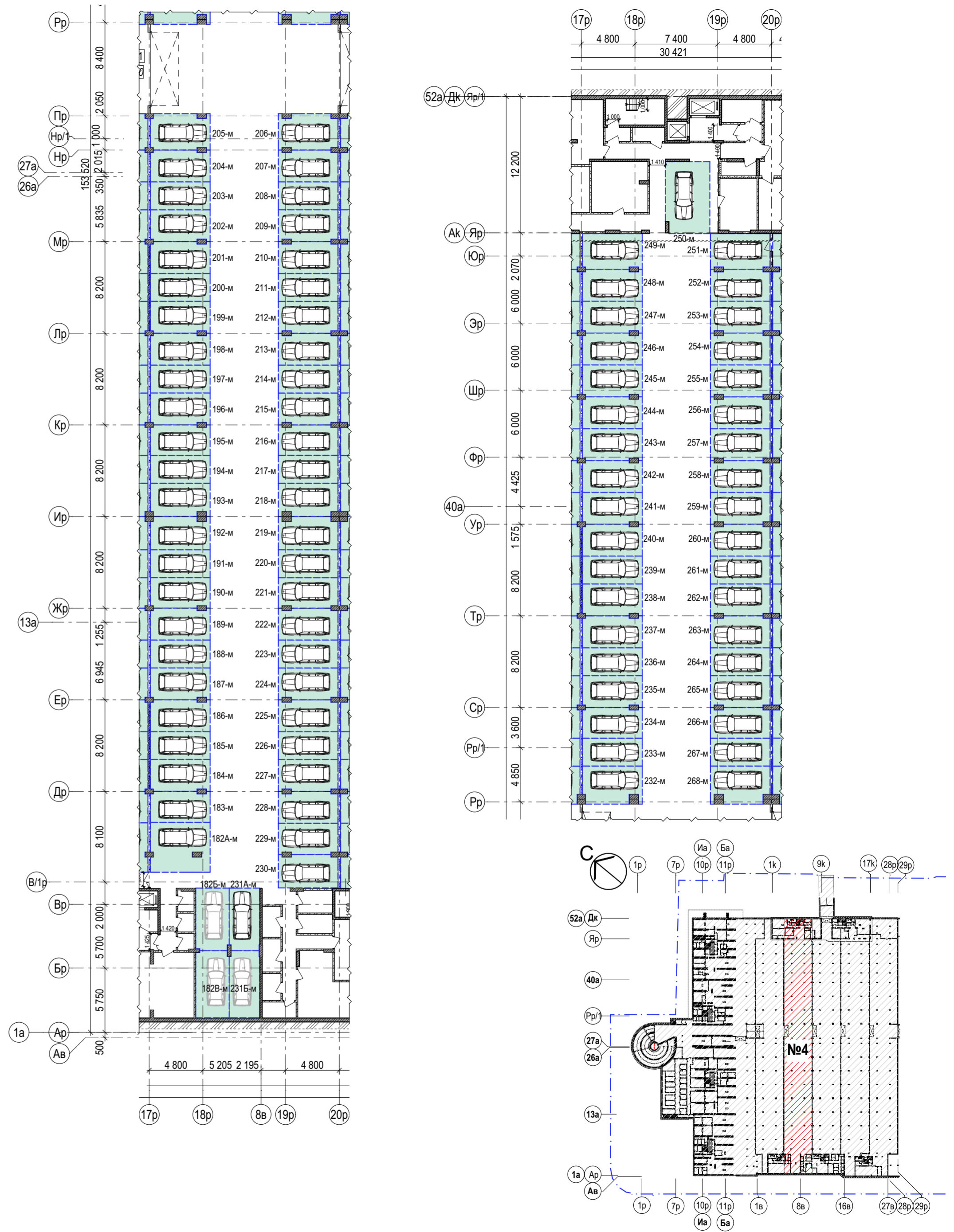
Фрагмент плана -1 этажа №3



Сводная экспликация машиномест.
Фрагмент плана -1 этажа №4

Этаж	Номер машиноместа	Площадь, м2	Этаж	Номер машиноместа	Площадь, м2	Этаж	Номер машиноместа	Площадь, м2
-1 этаж	182А-м	23,23	-1 этаж	222-м	14,87	-1 этаж	263-м	14,87
-1 этаж	182Б-м	16,60	-1 этаж	223-м	13,33	-1 этаж	264-м	13,33
-1 этаж	182В-м	17,81	-1 этаж	224-м	14,87	-1 этаж	265-м	14,87
-1 этаж	183-м	14,58	-1 этаж	225-м	14,87	-1 этаж	266-м	14,34
-1 этаж	184-м	14,95	-1 этаж	226-м	13,33	-1 этаж	267-м	13,32
-1 этаж	185-м	13,33	-1 этаж	227-м	14,87	-1 этаж	268-м	16,85
-1 этаж	186-м	14,95	-1 этаж	228-м	14,87			
-1 этаж	187-м	14,95	-1 этаж	229-м	14,60			
-1 этаж	188-м	13,33	-1 этаж	230-м	15,56			
-1 этаж	189-м	14,95	-1 этаж	231А-м	15,17			
-1 этаж	190-м	14,35	-1 этаж	231Б-м	16,28			
-1 этаж	191-м	13,33	-1 этаж	232-м	17,17			
-1 этаж	192-м	15,31	-1 этаж	233-м	13,32			
-1 этаж	193-м	15,33	-1 этаж	234-м	14,42			
-1 этаж	194-м	13,33	-1 этаж	235-м	14,95			
-1 этаж	195-м	14,32	-1 этаж	236-м	13,33			
-1 этаж	196-м	14,95	-1 этаж	237-м	14,95			
-1 этаж	197-м	13,33	-1 этаж	238-м	14,95			
-1 этаж	198-м	14,95	-1 этаж	239-м	13,33			
-1 этаж	199-м	14,95	-1 этаж	240-м	14,95			
-1 этаж	200-м	13,33	-1 этаж	241-м	14,95			
-1 этаж	201-м	14,95	-1 этаж	242-м	14,95			
-1 этаж	202-м	14,95	-1 этаж	243-м	14,95			
-1 этаж	203-м	13,33	-1 этаж	244-м	14,95			
-1 этаж	204-м	14,95	-1 этаж	245-м	14,95			
-1 этаж	205-м	16,62	-1 этаж	246-м	14,95			
-1 этаж	206-м	16,38	-1 этаж	247-м	14,95			
-1 этаж	207-м	14,87	-1 этаж	248-м	14,95			
-1 этаж	208-м	13,33	-1 этаж	249-м	16,82			
-1 этаж	209-м	14,87	-1 этаж	250-м	25,29			
-1 этаж	210-м	14,87	-1 этаж	251-м	16,73			
-1 этаж	211-м	13,33	-1 этаж	252-м	14,87			
-1 этаж	212-м	14,87	-1 этаж	253-м	14,87			
-1 этаж	213-м	14,87	-1 этаж	254-м	14,87			
-1 этаж	214-м	13,33	-1 этаж	255-м	14,87			
-1 этаж	215-м	14,87	-1 этаж	256-м	14,87			
-1 этаж	216-м	14,24	-1 этаж	257-м	14,87			
-1 этаж	217-м	13,33	-1 этаж	258-м	14,84			
-1 этаж	218-м	15,16	-1 этаж	259-м	14,87			
-1 этаж	219-м	15,14	-1 этаж	260-м	14,87			
-1 этаж	220-м	13,33	-1 этаж	261-м	13,33			
-1 этаж	221-м	14,27	-1 этаж	262-м	14,87			

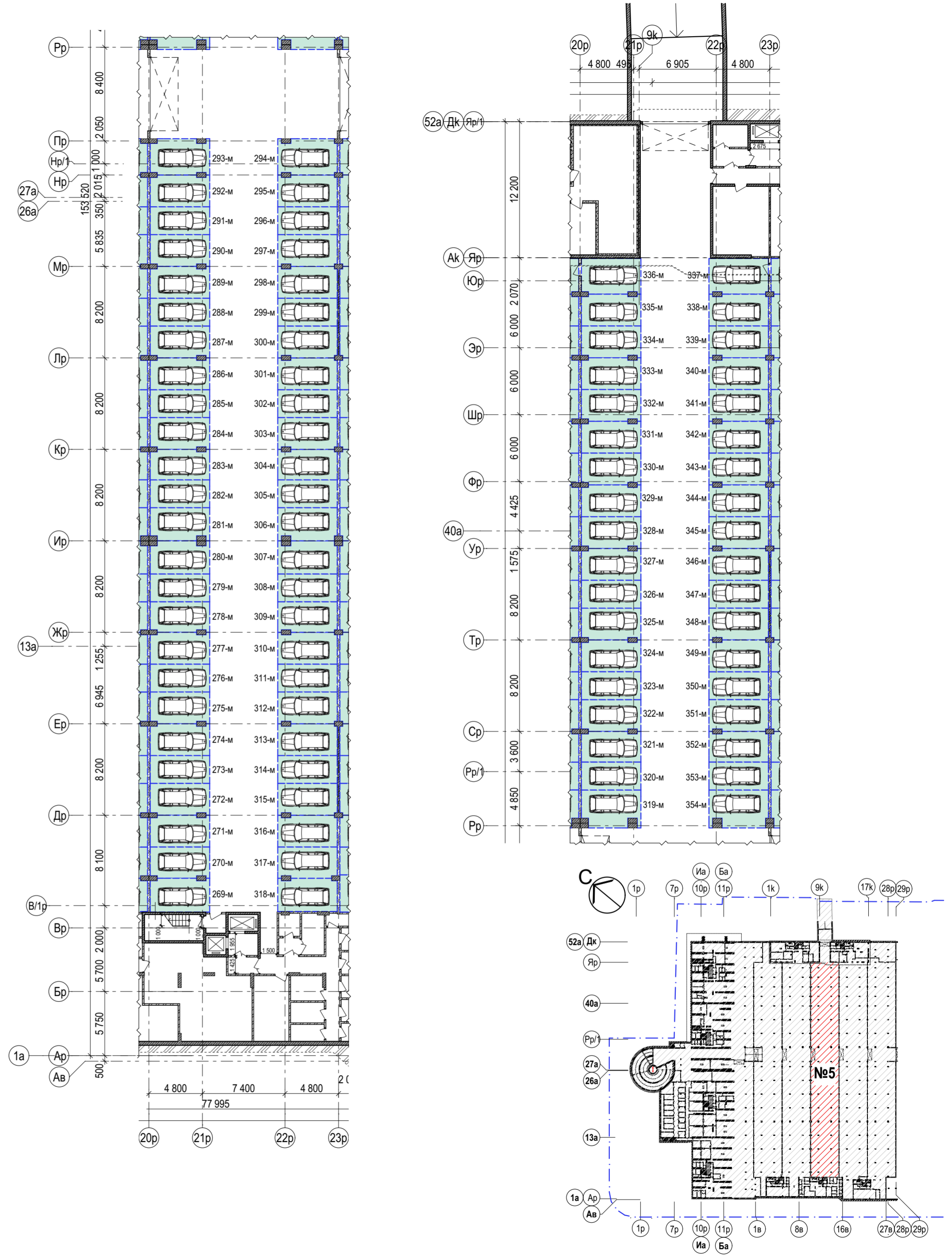
Фрагмент плана -1 этажа №4



Сводная экспликация машиномест.
Фрагмент плана -1 этажа №5

Этаж	Номер машиноместа	Площадь, м2	Этаж	Номер машиноместа	Площадь, м2
-1 этаж	269-м	14,87	-1 этаж	312-м	14,95
-1 этаж	270-м	14,60	-1 этаж	313-м	14,95
-1 этаж	271-м	15,83	-1 этаж	314-м	13,33
-1 этаж	272-м	14,87	-1 этаж	315-м	14,95
-1 этаж	273-м	13,33	-1 этаж	316-м	14,95
-1 этаж	274-м	14,87	-1 этаж	317-м	14,63
-1 этаж	275-м	14,87	-1 этаж	318-м	15,59
-1 этаж	276-м	13,33	-1 этаж	319-м	16,85
-1 этаж	277-м	14,87	-1 этаж	320-м	13,33
-1 этаж	278-м	14,24	-1 этаж	321-м	14,34
-1 этаж	279-м	13,33	-1 этаж	322-м	14,87
-1 этаж	280-м	15,16	-1 этаж	323-м	13,33
-1 этаж	281-м	15,16	-1 этаж	324-м	14,87
-1 этаж	282-м	13,33	-1 этаж	325-м	14,87
-1 этаж	283-м	14,24	-1 этаж	326-м	13,33
-1 этаж	284-м	14,87	-1 этаж	327-м	14,87
-1 этаж	285-м	13,33	-1 этаж	328-м	14,87
-1 этаж	286-м	14,87	-1 этаж	329-м	14,87
-1 этаж	287-м	14,87	-1 этаж	330-м	14,87
-1 этаж	288-м	13,33	-1 этаж	331-м	14,87
-1 этаж	289-м	14,87	-1 этаж	332-м	14,87
-1 этаж	290-м	14,87	-1 этаж	333-м	14,87
-1 этаж	291-м	13,33	-1 этаж	334-м	14,87
-1 этаж	292-м	14,87	-1 этаж	335-м	14,87
-1 этаж	293-м	16,38	-1 этаж	336-м	16,73
-1 этаж	294-м	16,62	-1 этаж	337-м	16,82
-1 этаж	295-м	14,95	-1 этаж	338-м	14,95
-1 этаж	296-м	13,33	-1 этаж	339-м	14,95
-1 этаж	297-м	14,95	-1 этаж	340-м	14,95
-1 этаж	298-м	14,95	-1 этаж	341-м	14,95
-1 этаж	299-м	13,33	-1 этаж	342-м	14,95
-1 этаж	300-м	14,95	-1 этаж	343-м	14,95
-1 этаж	301-м	14,95	-1 этаж	344-м	14,95
-1 этаж	302-м	13,33	-1 этаж	345-м	14,95
-1 этаж	303-м	14,95	-1 этаж	346-м	14,95
-1 этаж	304-м	14,32	-1 этаж	347-м	13,33
-1 этаж	305-м	13,33	-1 этаж	348-м	14,95
-1 этаж	306-м	15,33	-1 этаж	349-м	14,95
-1 этаж	307-м	15,33	-1 этаж	350-м	13,33
-1 этаж	308-м	13,33	-1 этаж	351-м	14,95
-1 этаж	309-м	14,32	-1 этаж	352-м	14,42
-1 этаж	310-м	14,95	-1 этаж	353-м	13,33
-1 этаж	311-м	13,33	-1 этаж	354-м	17,17

Фрагмент плана -1 этажа №5



Условные обозначения:

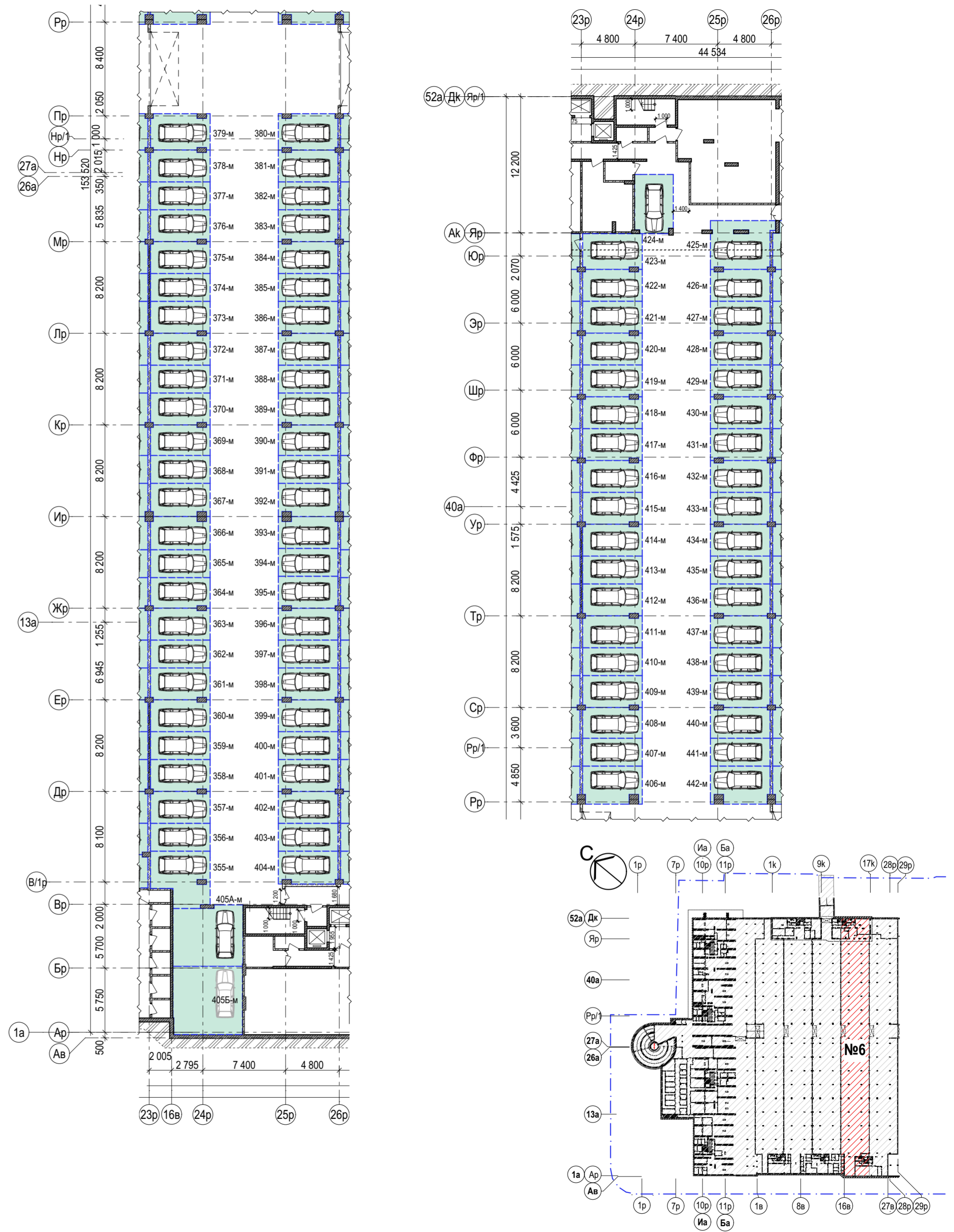
маркер машиноместа

112 А — А/Б только для зависимых м/м
условный номер машиноместа

Сводная экспликация машиномест.
Фрагмент плана -1 этажа №6

Этаж	Номер машиноместа	Площадь, м2	Этаж	Номер машиноместа	Площадь, м2
-1 этаж	355-м	23,03	-1 этаж	400-м	13,33
-1 этаж	356-м	13,33	-1 этаж	401-м	14,95
-1 этаж	357-м	14,95	-1 этаж	402-м	14,95
-1 этаж	358-м	14,95	-1 этаж	403-м	13,33
-1 этаж	359-м	13,33	-1 этаж	404-м	15,18
-1 этаж	360-м	14,95	-1 этаж	405А-м	33,24
-1 этаж	361-м	14,95	-1 этаж	405Б-м	37,83
-1 этаж	362-м	13,33	-1 этаж	406-м	17,17
-1 этаж	363-м	14,95	-1 этаж	407-м	13,32
-1 этаж	364-м	14,32	-1 этаж	408-м	14,42
-1 этаж	365-м	13,32	-1 этаж	409-м	14,95
-1 этаж	366-м	15,33	-1 этаж	410-м	13,33
-1 этаж	367-м	15,33	-1 этаж	411-м	14,95
-1 этаж	368-м	13,32	-1 этаж	412-м	14,95
-1 этаж	369-м	14,32	-1 этаж	413-м	13,33
-1 этаж	370-м	14,95	-1 этаж	414-м	14,95
-1 этаж	371-м	13,33	-1 этаж	415-м	14,95
-1 этаж	372-м	14,95	-1 этаж	416-м	14,95
-1 этаж	373-м	14,95	-1 этаж	417-м	14,95
-1 этаж	374-м	13,33	-1 этаж	418-м	14,95
-1 этаж	375-м	14,95	-1 этаж	419-м	14,95
-1 этаж	376-м	14,95	-1 этаж	420-м	14,95
-1 этаж	377-м	13,33	-1 этаж	421-м	14,95
-1 этаж	378-м	14,95	-1 этаж	422-м	14,95
-1 этаж	379-м	16,62	-1 этаж	423-м	16,82
-1 этаж	380-м	16,62	-1 этаж	424-м	18,03
-1 этаж	381-м	14,95	-1 этаж	425-м	22,96
-1 этаж	382-м	13,33	-1 этаж	426-м	14,95
-1 этаж	383-м	14,95	-1 этаж	427-м	14,95
-1 этаж	384-м	14,95	-1 этаж	428-м	14,95
-1 этаж	385-м	13,33	-1 этаж	429-м	14,95
-1 этаж	386-м	14,95	-1 этаж	430-м	14,95
-1 этаж	387-м	14,95	-1 этаж	431-м	14,95
-1 этаж	388-м	13,33	-1 этаж	432-м	14,95
-1 этаж	389-м	14,95	-1 этаж	433-м	14,95
-1 этаж	390-м	14,32	-1 этаж	434-м	14,95
-1 этаж	391-м	13,32	-1 этаж	435-м	13,33
-1 этаж	392-м	15,33	-1 этаж	436-м	14,95
-1 этаж	393-м	14,70	-1 этаж	437-м	14,95
-1 этаж	394-м	13,33	-1 этаж	438-м	13,33
-1 этаж	395-м	14,95	-1 этаж	439-м	14,95
-1 этаж	396-м	14,95	-1 этаж	440-м	14,42
-1 этаж	397-м	13,33	-1 этаж	441-м	13,33
-1 этаж	398-м	14,95	-1 этаж	442-м	17,17
-1 этаж	399-м	14,95			

Фрагмент плана -1 этажа №6



Условные обозначения:

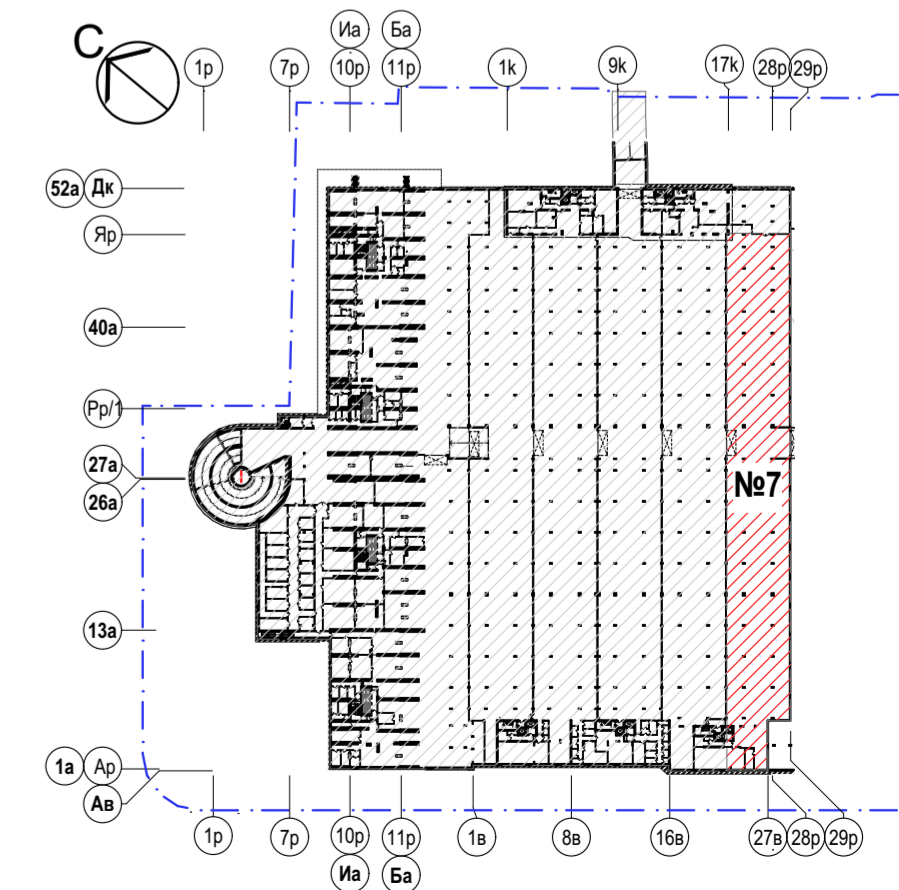
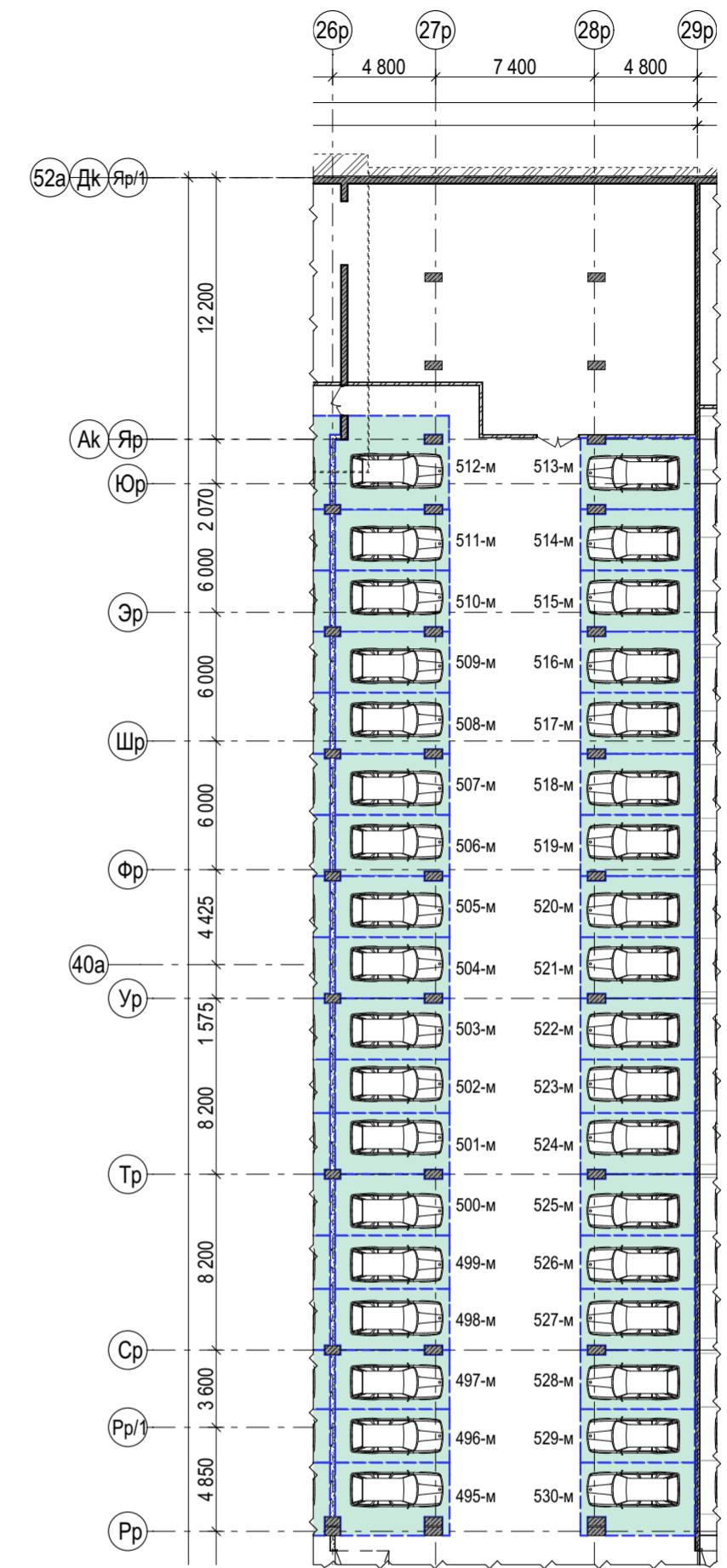
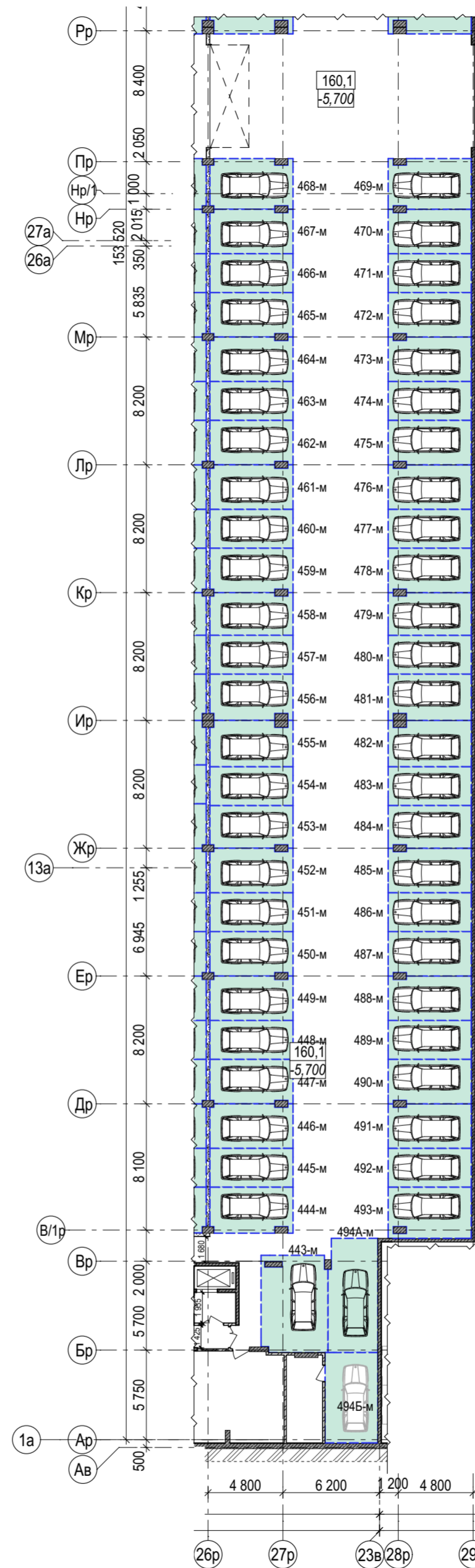
маркер машиноместа

112 А — А /Б только для зависимых м/м
условный номер машиноместа

Сводная экспликация машиномест.
Фрагмент плана -1 этажа №7

Этаж	Номер машиноместа	Площадь, м2	Этаж	Номер машиноместа	Площадь, м2
-1 этаж	443-м	25,98	-1 этаж	488-м	15,01
-1 этаж	444-м	15,27	-1 этаж	489-м	13,33
-1 этаж	445-м	13,33	-1 этаж	490-м	15,01
-1 этаж	446-м	14,95	-1 этаж	491-м	15,01
-1 этаж	447-м	14,95	-1 этаж	492-м	13,33
-1 этаж	448-м	13,33	-1 этаж	493-м	17,11
-1 этаж	449-м	14,95	-1 этаж	494А-м	23,02
-1 этаж	450-м	14,95	-1 этаж	494Б-м	19,59
-1 этаж	451-м	13,33	-1 этаж	495-м	17,17
-1 этаж	452-м	14,95	-1 этаж	496-м	13,33
-1 этаж	453-м	14,32	-1 этаж	497-м	14,42
-1 этаж	454-м	13,32	-1 этаж	498-м	14,95
-1 этаж	455-м	15,33	-1 этаж	499-м	13,33
-1 этаж	456-м	15,33	-1 этаж	500-м	14,95
-1 этаж	457-м	13,32	-1 этаж	501-м	14,95
-1 этаж	458-м	14,32	-1 этаж	502-м	13,33
-1 этаж	459-м	14,95	-1 этаж	503-м	14,95
-1 этаж	460-м	13,33	-1 этаж	504-м	14,95
-1 этаж	461-м	14,95	-1 этаж	505-м	14,95
-1 этаж	462-м	14,95	-1 этаж	506-м	14,95
-1 этаж	463-м	13,33	-1 этаж	507-м	14,95
-1 этаж	464-м	14,95	-1 этаж	508-м	14,95
-1 этаж	465-м	14,95	-1 этаж	509-м	14,95
-1 этаж	466-м	13,33	-1 этаж	510-м	14,95
-1 этаж	467-м	14,95	-1 этаж	511-м	14,95
-1 этаж	468-м	16,62	-1 этаж	512-м	21,90
-1 этаж	469-м	16,78	-1 этаж	513-м	17,31
-1 этаж	470-м	15,01	-1 этаж	514-м	15,01
-1 этаж	471-м	13,33	-1 этаж	515-м	15,01
-1 этаж	472-м	15,01	-1 этаж	516-м	15,01
-1 этаж	473-м	15,01	-1 этаж	517-м	15,01
-1 этаж	474-м	13,33	-1 этаж	518-м	15,01
-1 этаж	475-м	15,01	-1 этаж	519-м	15,01
-1 этаж	476-м	15,01	-1 этаж	520-м	15,01
-1 этаж	477-м	13,33	-1 этаж	521-м	15,01
-1 этаж	478-м	15,01	-1 этаж	522-м	15,01
-1 этаж	479-м	14,41	-1 этаж	523-м	13,32
-1 этаж	480-м	13,30	-1 этаж	524-м	15,01
-1 этаж	481-м	15,44	-1 этаж	525-м	15,01
-1 этаж	482-м	15,44	-1 этаж	526-м	13,32
-1 этаж	483-м	13,30	-1 этаж	527-м	15,01
-1 этаж	484-м	14,41	-1 этаж	528-м	14,47
-1 этаж	485-м	15,01	-1 этаж	529-м	13,33
-1 этаж	486-м	13,33	-1 этаж	530-м	17,39
-1 этаж	487-м	15,01			

Фрагмент плана -1 этажа №7



Условные обозначения:

маркер машиноместа

112 А — А /Б только для зависимых м/м
условный номер машиноместа